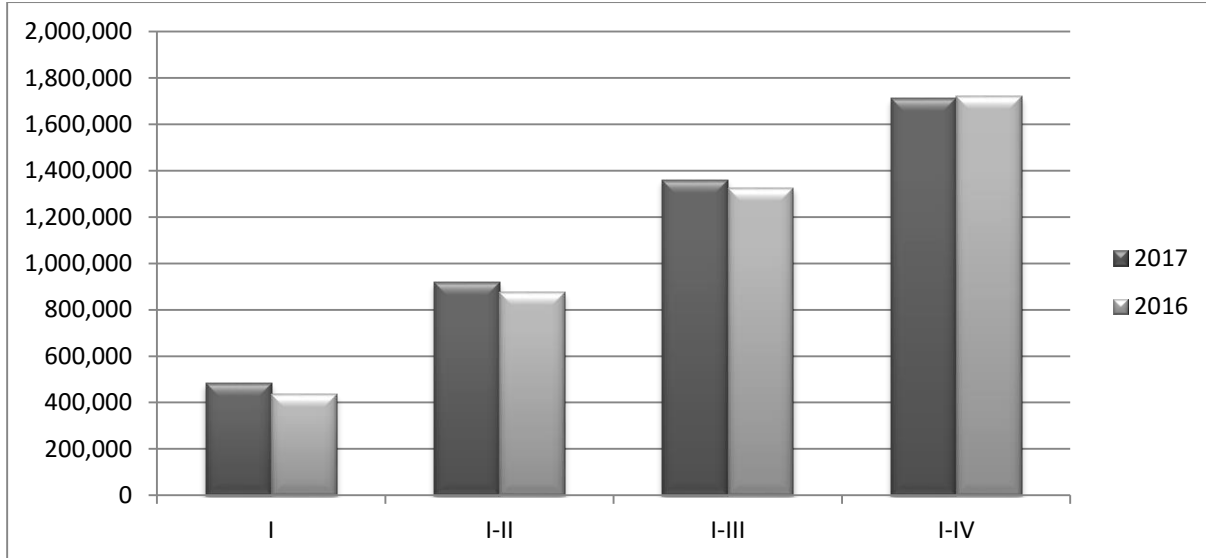
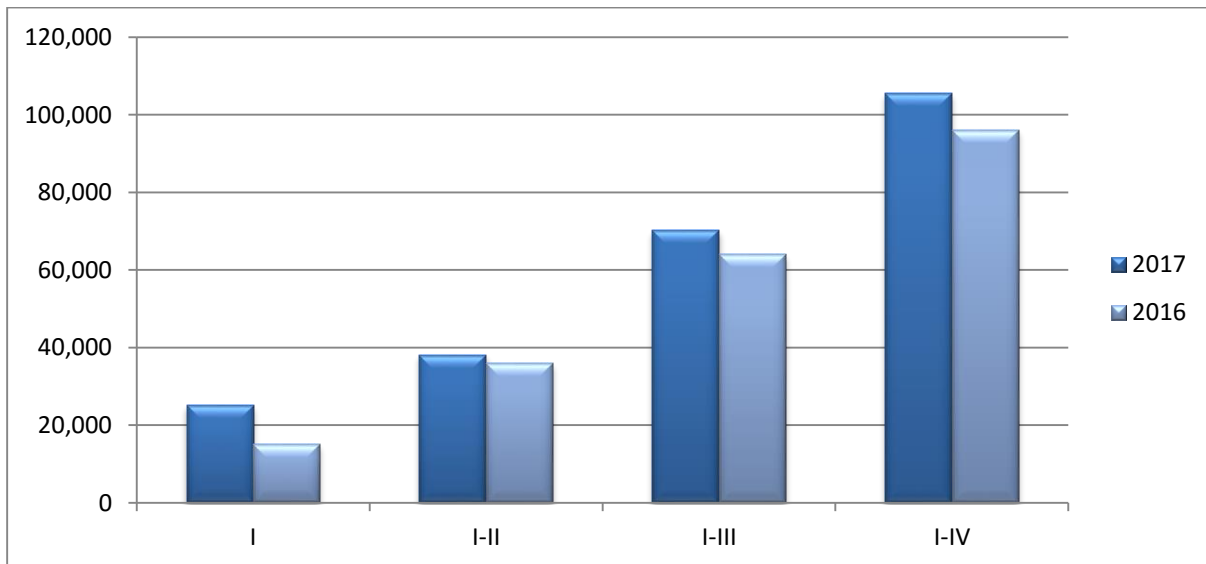


ძირითადი ტვირთების გადაზიდვების დინამიკა ტონებში

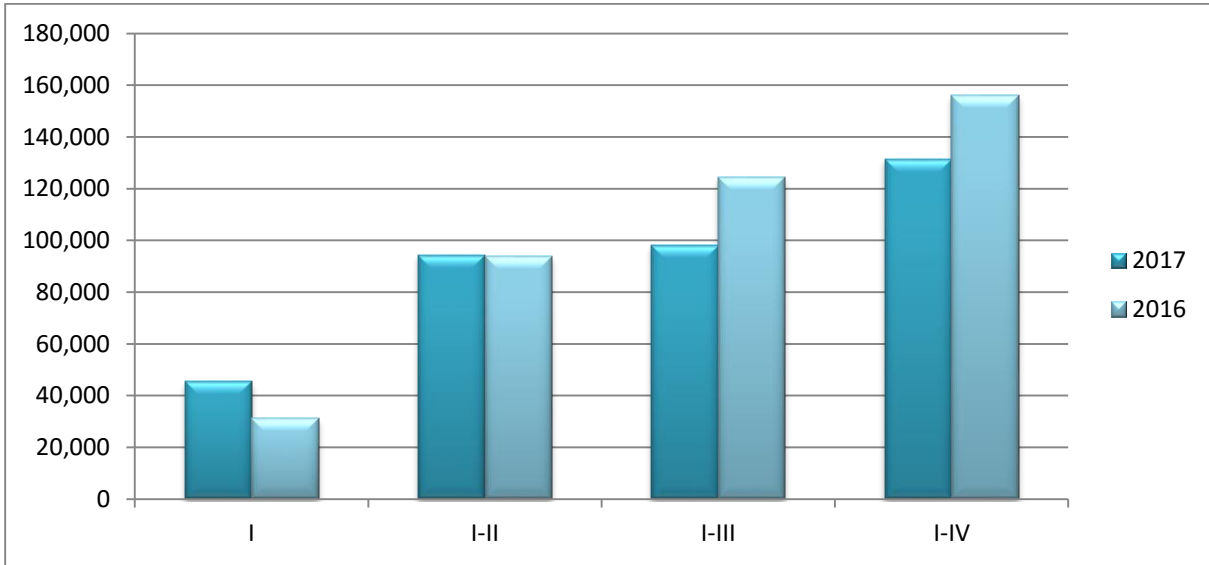
ნედლი ნავთობი და ნავთობპროდუქტები	I	I-II	I-III	I-IV
2017	482,301	917,086	1,359,820	1,710,885
2016	434,576	875,149	1,326,660	1,719,671



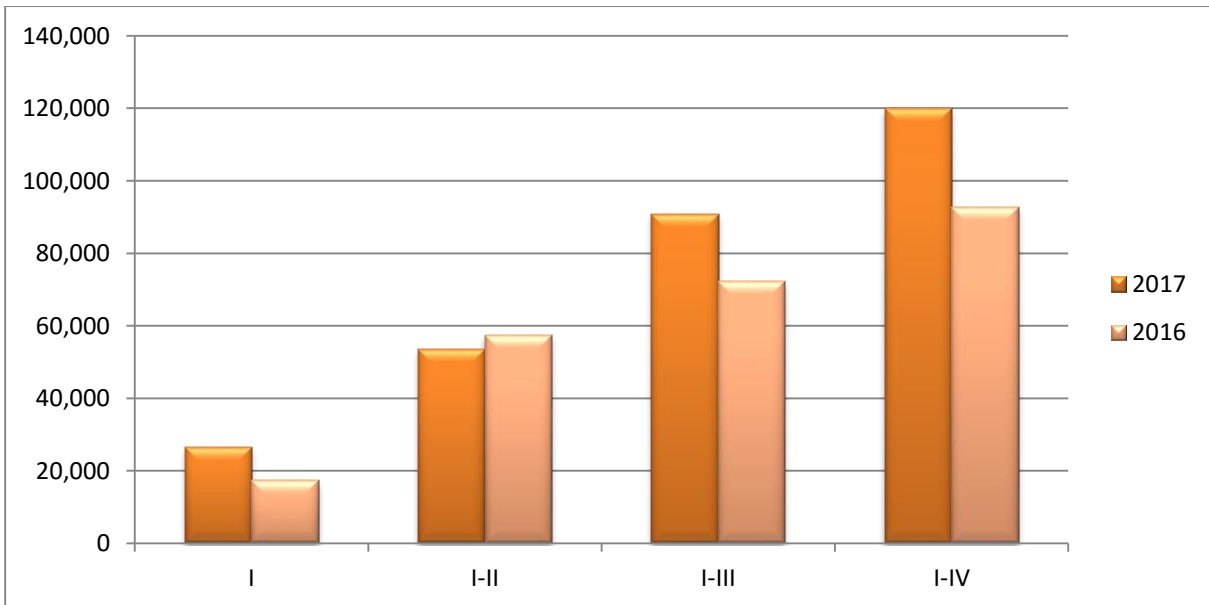
მარცვლეული და მარცვლეულის პროდუქტები	I	I-II	I-III	I-IV
2017	25,067	38,144	70,178	105,507
2016	14,959	35,934	64,063	96,091



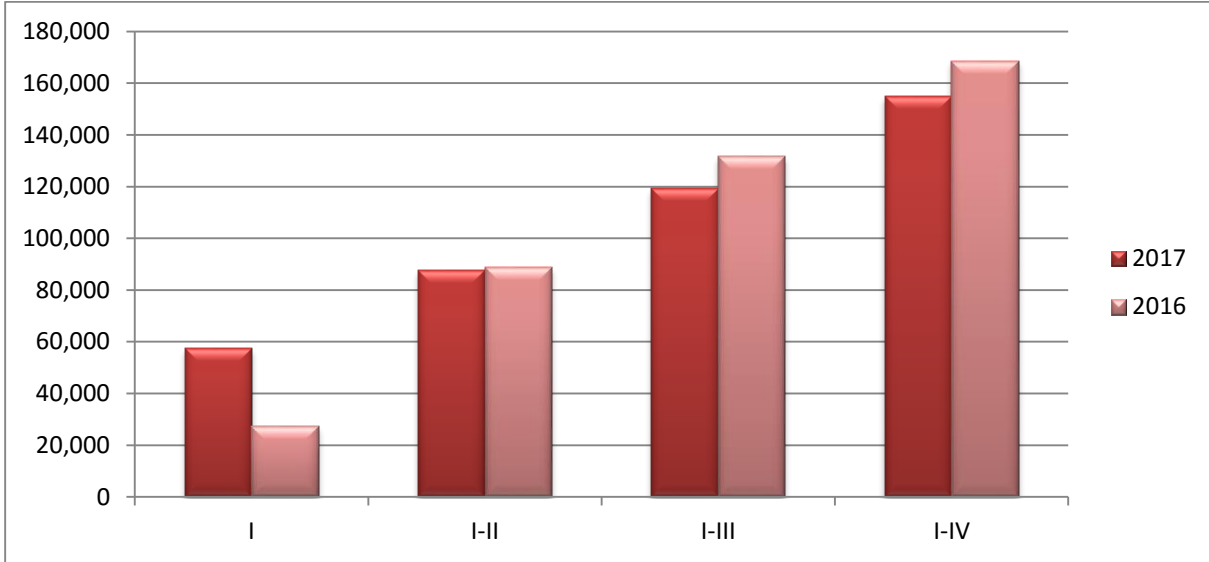
შაქარი და შაქრის ნედლეული	I	I-II	I-III	I-IV
2017	45,394	94,313	98,322	131,585
2016	31,235	93,932	124,546	156,138



რკინის და მანგანუმის მადანი	I	I-II	I-III	I-IV
2017	26,496	53,504	90,847	119,941
2016	17,322	57,294	72,148	92,626



ფერადი ლითონების მადანი	I	I-II	I-III	I-IV
2017	57,492	87,475	119,261	154,982
2016	27,237	88,797	131,584	168,588



ქიმიური და მინერალური სასუქები	I	I-II	I-III	I-IV
2017	92,525	116,449	159,366	188,988
2016	37,282	91,982	127,483	172,887

